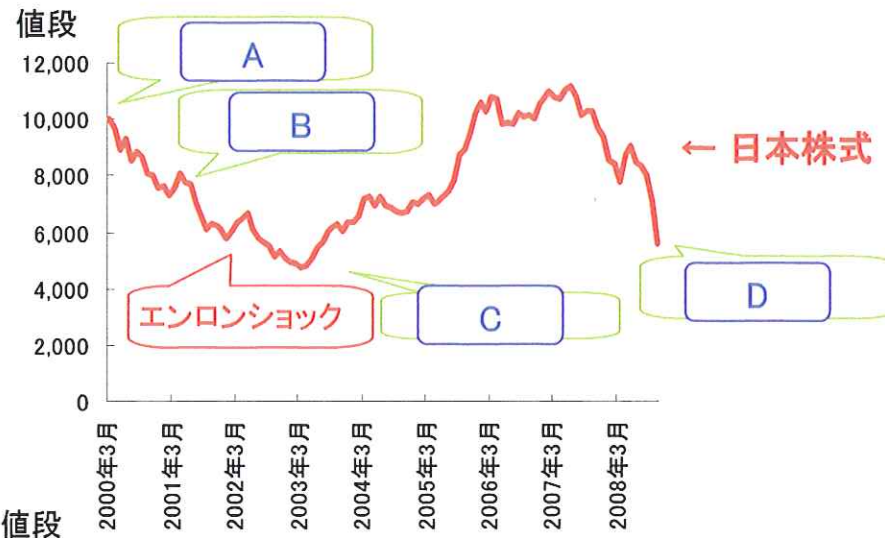


国際分散投資の イメージ

1




□ A・B・C・D に入る出来事を選んでみましょう。

イラク戦争

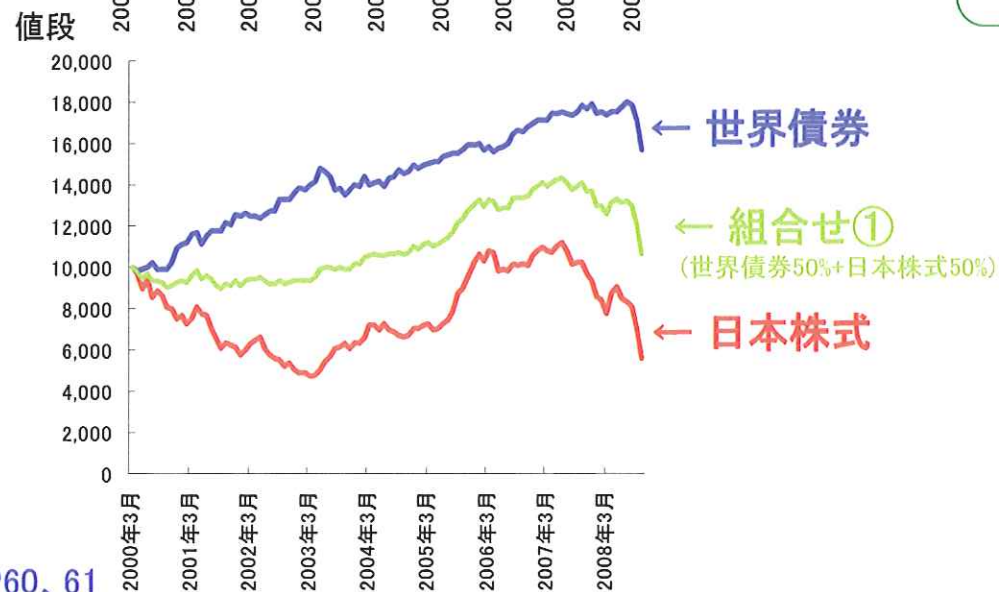
サブプライム・ショック

同時多発テロ

ITバブル崩壊



2



小冊子対応ページ:P60、61

データ出所: ABICデータより日本インベスターズ証券株式会社作成 利用指数: 日本株式 TOPIX(配当込み)、世界株式 MSCI世界株式(配当込み・円ベース)、世界債券 シティグループ世界国債(円ベース) 期間: 2000年3月~2008年10月